



Smartes Zuhause

Smart.
Zuverlässig. Sicher.



Die volle Kontrolle mit nur einem Klick.

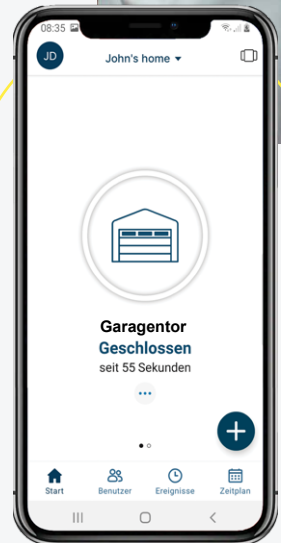
Steuerung von überall aus.

Mit der smarten myQ-Technologie haben Sie jederzeit ganz schnell und einfach Zugriff auf Ihre Garage oder Ihr Außentor. Entdecken Sie mit der kostenlosen myQ App zahlreiche Funktionen, die extra entwickelt wurden, um Ihren Komfort zu steigern.

Mit myQ haben Sie von überall aus die volle Kontrolle: Prüfen Sie, ob Ihr Garagen- oder Außentor geschlossen ist. Schließen oder öffnen Sie es bequem mit dem Smartphone und erhalten Sie Benachrichtigungen, sobald sich am Tor-Status etwas ändert.

Die smarte Lösung für Ihre Garage und Ihr Tor.

Mit myQ-fähigen Torantrieben haben Hausbesitzer ab sofort eine intelligente und smarte Kontrolle über ihre Garage oder ihr Außentor. Nicht nur der Komfort, sondern zudem auch die Sicherheit der Zugangsmöglichkeiten wird mit dieser innovativen Technologie erhöht.





Was myQ kann.

Die myQ App sendet Mitteilungen in Echtzeit, sobald die Garage oder das Außentor geöffnet oder geschlossen wird.

Praktische Zeitpläne für das Schließen von Toren oder das Ein- oder Ausschalten der myQ LED-Beleuchtung sind mit der App ganz leicht und intuitiv zu erstellen.

myQ ist die innovative Lösung das Zuhause zu schützen, auch wenn die Bewohner nicht zuhause sind.



Gäste und Miteigentümer.

myQ-Nutzer können bis zu fünf vertrauenswürdige Personen als Gast anlegen und diesen eingeschränkten Zugang zur Garage oder dem Grundstück gewähren.

Die Miteigentümer-Funktion erteilt zwei weiteren Personen wie z.B. Familienmitgliedern volle Zugangsberechtigung für eine uneingeschränkte Nutzung.

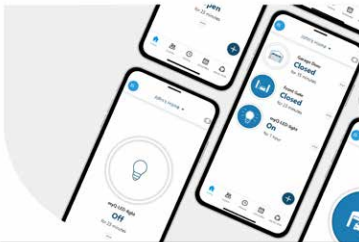
Volle Kontrolle über alle Geräte.

Die App zeigt dem Hauptnutzer und den Miteigentümern Verlaufsprotokolle an und ermöglicht das Einrichten neuer Benachrichtigungen aller myQ Geräteaktivitäten. Miteigentümer können vorhandene Zeitpläne verändern oder neue erstellen. Alle Aktivitäten werden dokumentiert.



Installation

1



Installation eines myQ fähigen Antriebs und Verbindung mit dem Router.

Installieren Sie den Antrieb und verbinden Sie das myQ Internet-Gateway mit dem Router. Verwenden Sie hierfür das mitgelieferte Ethernet Kabel.

Schließen Sie das Internet Gateway an die Stromversorgung an und warten Sie bis die grüne LED zur Bestätigung einer erfolgreichen Internetverbindung konstant leuchtet.

2



Erstellung eines Accounts in der myQ App.

Laden Sie die myQ App im App Store oder Google Play Store herunter.

Unter „Registrieren“ können Sie nun einen Account erstellen. Falls bereits ein Account besteht, melden Sie sich unter diesem an.



3



Registrierung des myQ Internet Gateways.

Wählen Sie in einer Liste von Geräten ihr Internet Gateway aus.

Geben Sie die auf der Rückseite des Gateway befindliche Seriennummer ein, sobald Sie dazu aufgefordert werden.

4



Programmierung myQ kompatibler Geräte.

Wählen Sie ein myQ kompatibles Gerät (z.B. Garagentorantrieb) aus und programmieren Sie dieses mithilfe der Anweisungen in der App.

Wurde ein Gerät erfolgreich mit dem Internet Gateway verbunden, leuchtet die blaue LED konstant.

myQ Gast und Miteigentümer Funktion



1



Gäste oder Miteigentümer einladen.

Gäste haben nur einen eingeschränkten Zugriff (Öffnen/Schließen einer Garage/eines Tors oder Licht ein-/ausschalten) auf ausgewählte Geräte in ausgewählten Zeiträumen.

Miteigentümer haben vollen Zugriff auf bestehende und nachträglich eingerichtete Geräte. Sie haben Einsicht in Verlaufsprotokolle, erhalten Benachrichtigungen und können eigene Zeitpläne erstellen. Miteigentümer können selbst weitere neue Gäste und Miteigentümer einladen und hinzufügen.

2



Zeitplanverwaltung als Hauptnutzer oder Miteigentümer.

Hauptnutzer und Miteigentümer können in der myQ App individuelle Zeitpläne für ausgewählte Geräte erstellen.

Beispiel: „Schalte jeden Montag und Donnerstag um 6 Uhr das myQ Licht an.“

„Schließe jeden Tag um 20 Uhr das Außentor.“



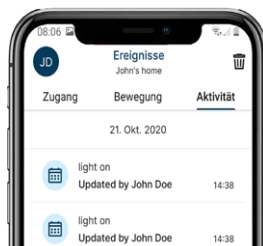
3



Verwaltung von Zugriffsrechten für Gäste.

Hauptnutzer und Miteigentümer können Zugriffsrechte für Gäste bestimmen. Dabei ist es möglich, jederzeit Zugriff auf Geräte zu gewähren oder zu widerrufen, sowie spezielle Zeiträume für Gastzugriffe einzurichten. Diese Zeiträume können als wiederkehrende oder als einmalige Zugriffe eingerichtet werden.

4



Überwachen der Aktivitäten durch Verlaufsprotokolle.

Die myQ App speichert jede Aktivität und ermöglicht die Nachverfolgung vergangener Vorgänge. Es wird erfasst, durch welche Person, zu welcher Zeit welche Aktivität ausgeführt wurde.

Der Hauptnutzer besitzt immer einen umfassenden Überblick und vollständige Kontrolle über seine Garage und/oder sein Außentor.

myQ macht das Leben einfacher.
Entdecken Sie die Möglichkeiten.

